



ФЕДЕРАЛЬНАЯ СЛУЖБА
ГОСУДАРСТВЕННОЙ СТАТИСТИКИ

Оперативные данные по индексу потребительских цен в Орловской области



за апрель 2022 года



ФЕДЕРАЛЬНАЯ СЛУЖБА
ГОСУДАРСТВЕННОЙ СТАТИСТИКИ

Оперативные данные по ИПЦ в Орловской области

апрель 2022 года

- 01 ИНДЕКСЫ ПОТРЕБИТЕЛЬСКИХ ЦЕН
- 02 ИНДЕКСЫ ЦЕН НА ОТДЕЛЬНЫЕ ГРУППЫ
И ВИДЫ ПРОДОВОЛЬСТВЕННЫХ ТОВАРОВ
- 03 ИНДЕКСЫ ЦЕН НА ОТДЕЛЬНЫЕ ГРУППЫ
НЕПРОДОВОЛЬСТВЕННЫХ ТОВАРОВ
- 04 ИНДЕКСЫ ЦЕН И ТАРИФОВ НА УСЛУГИ





ИНДЕКСЫ ПОТРЕБИТЕЛЬСКИХ ЦЕН В 2022 ГОДУ

Апрель 2022 г. в % к марту 2022 г.

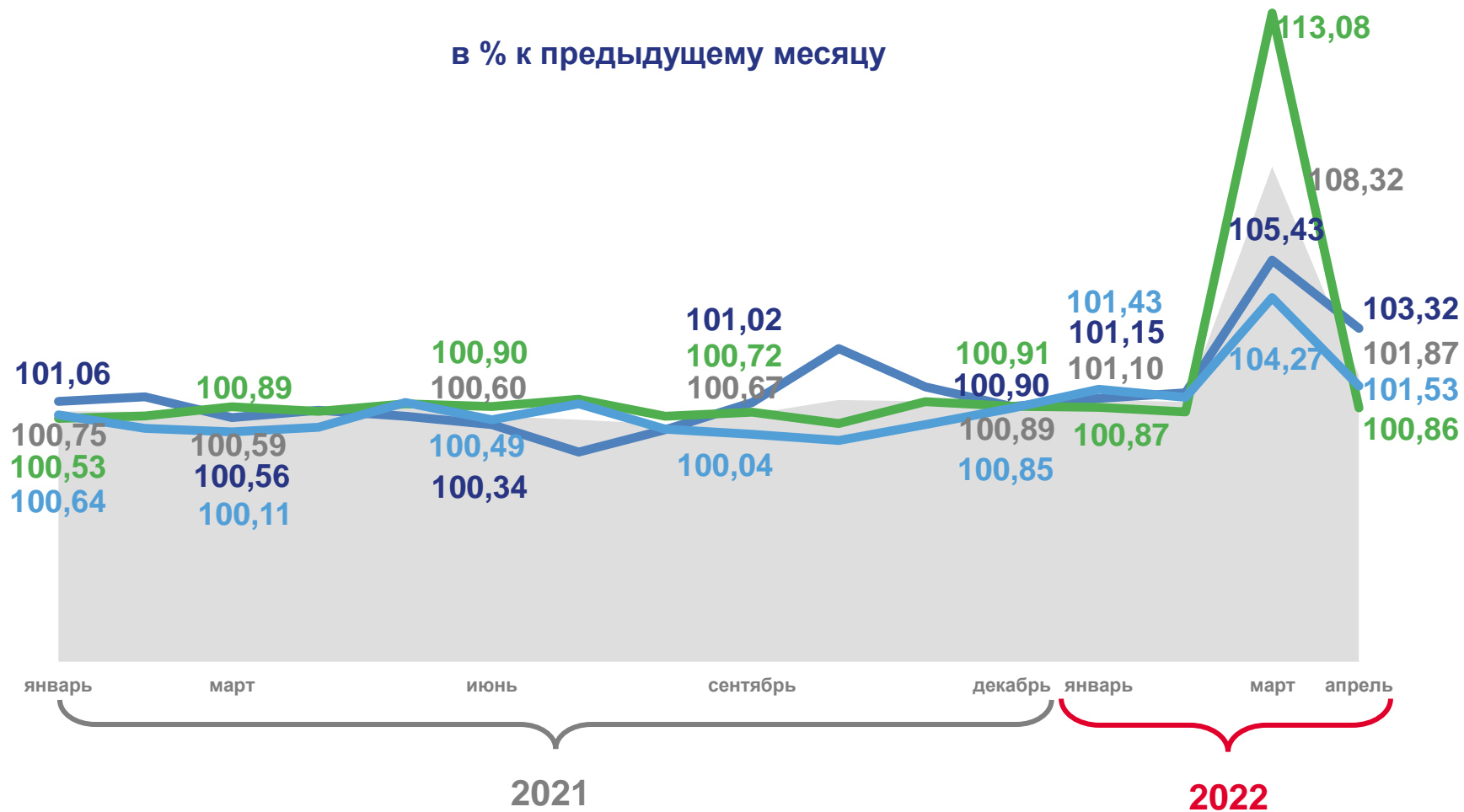
ИПЦ **101,87**

Продовольственные товары **103,32**

Непродовольственные товары **100,86**

Услуги **101,53**

в % к предыдущему месяцу



Индекс потребительских цен



Продовольственные товары



Непродовольственные товары



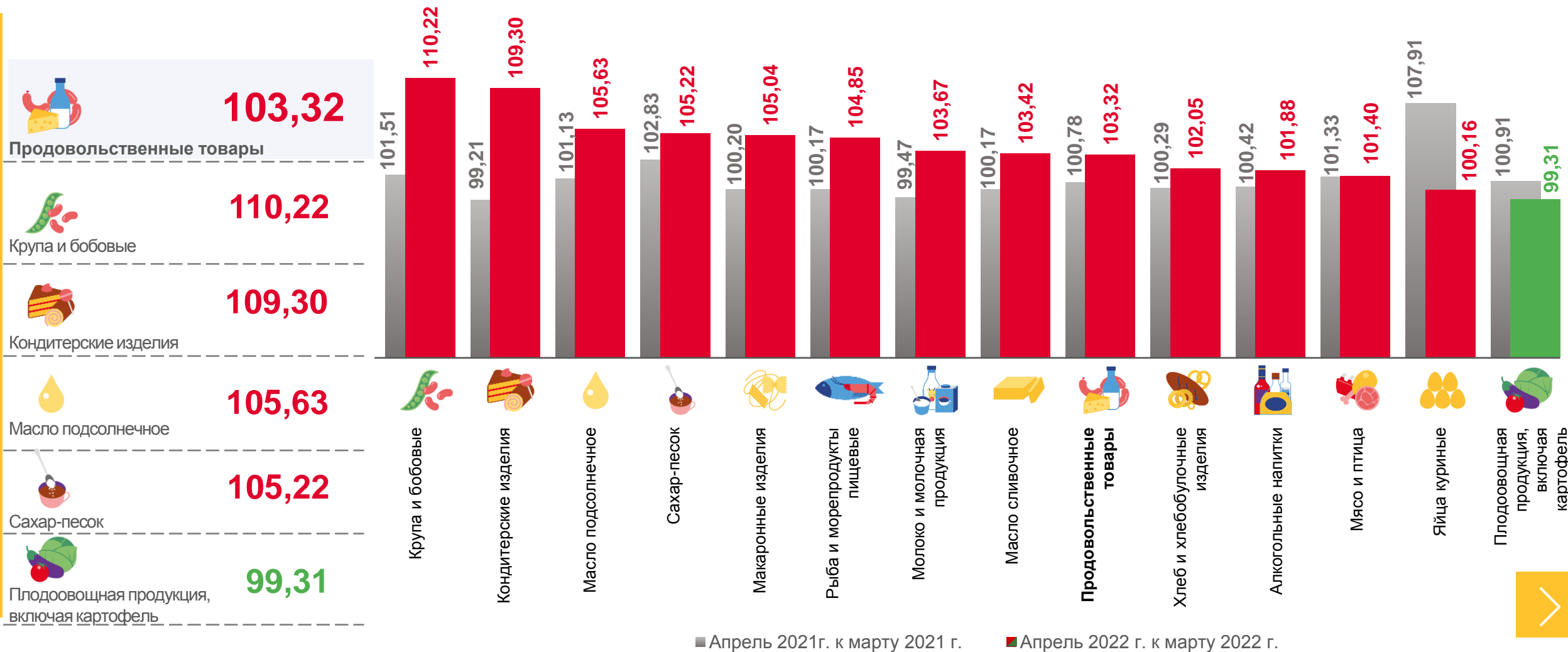
Услуги





ИНДЕКСЫ ЦЕН НА ОТДЕЛЬНЫЕ ГРУППЫ И ВИДЫ ПРОДОВОЛЬСТВЕННЫХ ТОВАРОВ

АПРЕЛЬ 2022 г. В % К МАРТУ 2022 г.



■ Апрель 2021г. к марту 2021 г.

■ Апрель 2022 г. к марту 2022 г.



ИЗМЕНЕНИЕ ЦЕН НА ПРОДОВОЛЬСТВЕННЫЕ ТОВАРЫ

АПРЕЛЬ 2022 Г. В % К МАРТУ 2022 Г.



Картофель
средняя цена – 49,93 руб. за 1 кг

+22,4% ▲



Свекла столовая
средняя цена – 69,31 руб. за 1 кг

+21,0% ▲



Чай черный байховый
пакетированный
средняя цена – 93,84 руб. за 25 пакетиков

+18,7% ▲



Конфеты шоколадные
натуральные и с добавками
средняя цена – 1015,89 руб. за 1 кг

+17,9% ▲



Соленые и копченые деликатесные
продукты из рыбы
средняя цена – 1966,01 руб. за 1 кг

+17,6% ▲



Огурцы свежие
средняя цена – 156,10 руб. за 1 кг

+13,9% ▲



Рис шлифованный
средняя цена – 102,24 руб. за 1 кг

+13,7% ▲



Капуста белокочанная свежая
средняя цена – 87,92 руб. за 1 кг

-12,7% ▼



Бананы
средняя цена – 109,15 руб. за 1 кг

-12,0% ▼



Помидоры свежие
средняя цена – 191,86 руб. за 1 кг

-8,0% ▼



Апельсины
средняя цена – 111,55 руб. за 1 кг

-5,5% ▼



Морковь
средняя цена – 62,57 руб. за 1 кг

-3,9% ▼



Грибы свежие
средняя цена – 260,36 руб. за 1 кг

-3,7% ▼



Зелень свежая
средняя цена – 658,04 руб. за 1 кг

















































-2,1% ▼





СРЕДНИЕ ЦЕНЫ НА СОЦИАЛЬНО ЗНАЧИМЫЕ ПРОДОВОЛЬСТВЕННЫЕ ТОВАРЫ ПЕРВОЙ НЕОБХОДИМОСТИ

АПРЕЛЬ 2022 г. РУБЛЕЙ ЗА КИЛОГРАММ, (В % К ПРЕДЫДУЩЕМУ МЕСЯЦУ)

 Говядина (кроме бескостного мяса)	 465,01 (102,53%)	 Яйца куриные, 10 штук	 83,78 (100,16%)	 Рис шлифованный	 102,24 (113,69%)
 Свинина (кроме бескостного мяса)	 302,64 (99,97%)	 Сахар-песок	 86,46 (105,22%)	 Крупа гречневая-ядрица	 136,62 (109,01%)
 Баранина (кроме бескостного мяса)	 498,90 (102,52%)	 Чай черный байховый	 996,91 (108,53%)	 Вермишель	 107,12 (104,71%)
 Куры охлажденные и мороженые	 176,85 (102,91%)	 Соль поваренная пищевая	 18,03 (107,83%)	 Картофель	 49,93 (122,40%)
 Рыба мороженая неразделанная	 189,40 (100,58%)	 Мука пшеничная	 58,79 (103,13%)	 Капуста белокочанная свежая	 87,92 (87,31%)
 Масло сливочное	 833,04 (103,42%)	 Хлеб из ржаной муки и из смеси муки ржаной и пшеничной	 51,91 (103,50%)	 Лук репчатый	 45,39 (103,13%)
 Масло подсолнечное, л	 139,93 (105,63%)	 Хлеб и булочные изделия из пшеничной муки различных сортов	 92,76 (100,47%)	 Морковь	 62,57 (96,14%)
 Молоко питьевое цельное пастеризованное 2,5-3,2% жирности, л	 67,03 (101,25%)	 Пшено	 55,20 (109,52%)	 Яблоки	 114,85 (100,45%)





СРЕДНИЕ ЦЕНЫ И ИНДЕКСЫ ЦЕН НА МОЛОКО ПИТЬЕВОЕ

АПРЕЛЬ 2022 г.



Молоко питьевое цельное
пастеризованное 2,5-3,2%
жирности, рублей за литр

Орловская область	▲	67,03
г. Орел	▲	66,51
г. Ливны	▼	65,68
г. Мценск	▼	70,33



Молоко питьевое цельное
стерилизованное 2,5-3,2%
жирности, рублей за литр

Орловская область	▲	103,30
г. Орел	▼	105,71
г. Ливны	▲	115,51
г. Мценск	▲	81,43

АПРЕЛЬ 2022г. В % К МАРТУ 2022г.

Орловская область ▲ **101,25**

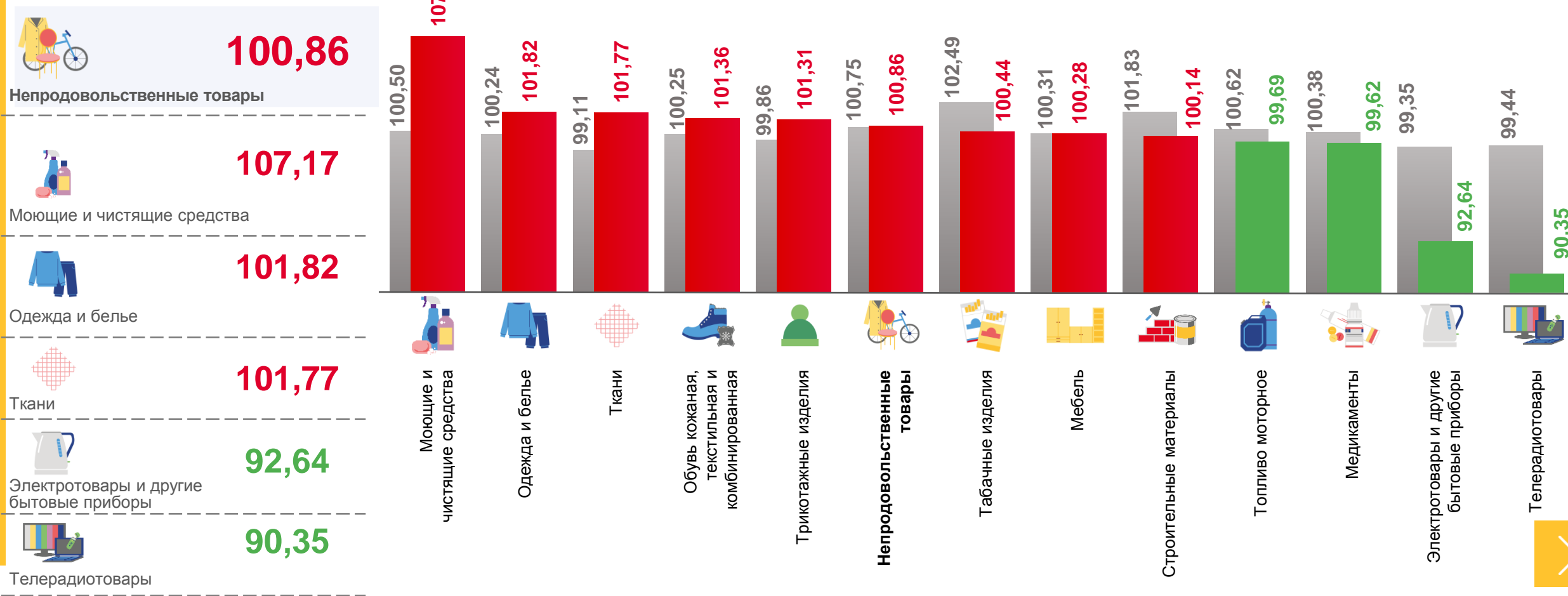
Орловская область ▲ **105,02**





ИНДЕКСЫ ЦЕН НА ОТДЕЛЬНЫЕ ГРУППЫ НЕПРОДОВОЛЬСТВЕННЫХ ТОВАРОВ

АПРЕЛЬ 2022 г. В % К МАРТУ 2022 г.



■ Апрель 2021 г. к марту 2021 г.

■ Апрель 2022 г. к марту 2022 г.

ИЗМЕНЕНИЕ ЦЕН НА НЕПРОДОВОЛЬСТВЕННЫЕ ТОВАРЫ

АПРЕЛЬ 2022 г. В % К МАРТУ 2022 г.



Моющие и чистящие средства



Дезинфицирующее средство
для поверхностей
средняя цена – 214,64 руб. за литр

+17,1% ▲



Мыло хозяйственное
средняя цена – 55,27 руб. за 200 г

+9,3% ▲



Мыло туалетное
средняя цена – 36,78 руб. за 100 г

+8,0% ▲



Порошок стиральный
средняя цена – 191,56 руб. за кг

+5,8% ▲



Жидкие чистящие и
моющие средства
средняя цена – 218,35 руб. за литр

+2,4% ▲



Медицинские товары



Йод
средняя цена – 25,83 руб. за 10 мл

+10,8% ▲



Цитрамон
средняя цена – 27,75 руб. за 10 таблеток

+10,5% ▲



Троксерутин
средняя цена – 165,14 руб. за 40 грамм

+7,2% ▲



Метамизол натрия
(анальгин отечественный)
средняя цена – 25,95 руб. за 10 таблеток

+7,0% ▲



Кеторол экспресс
средняя цена – 35,96 руб. за 10 таблеток

-8,5% ▼



Нимесулид
средняя цена – 113,10 руб. за 10 таблеток

-8,1% ▼





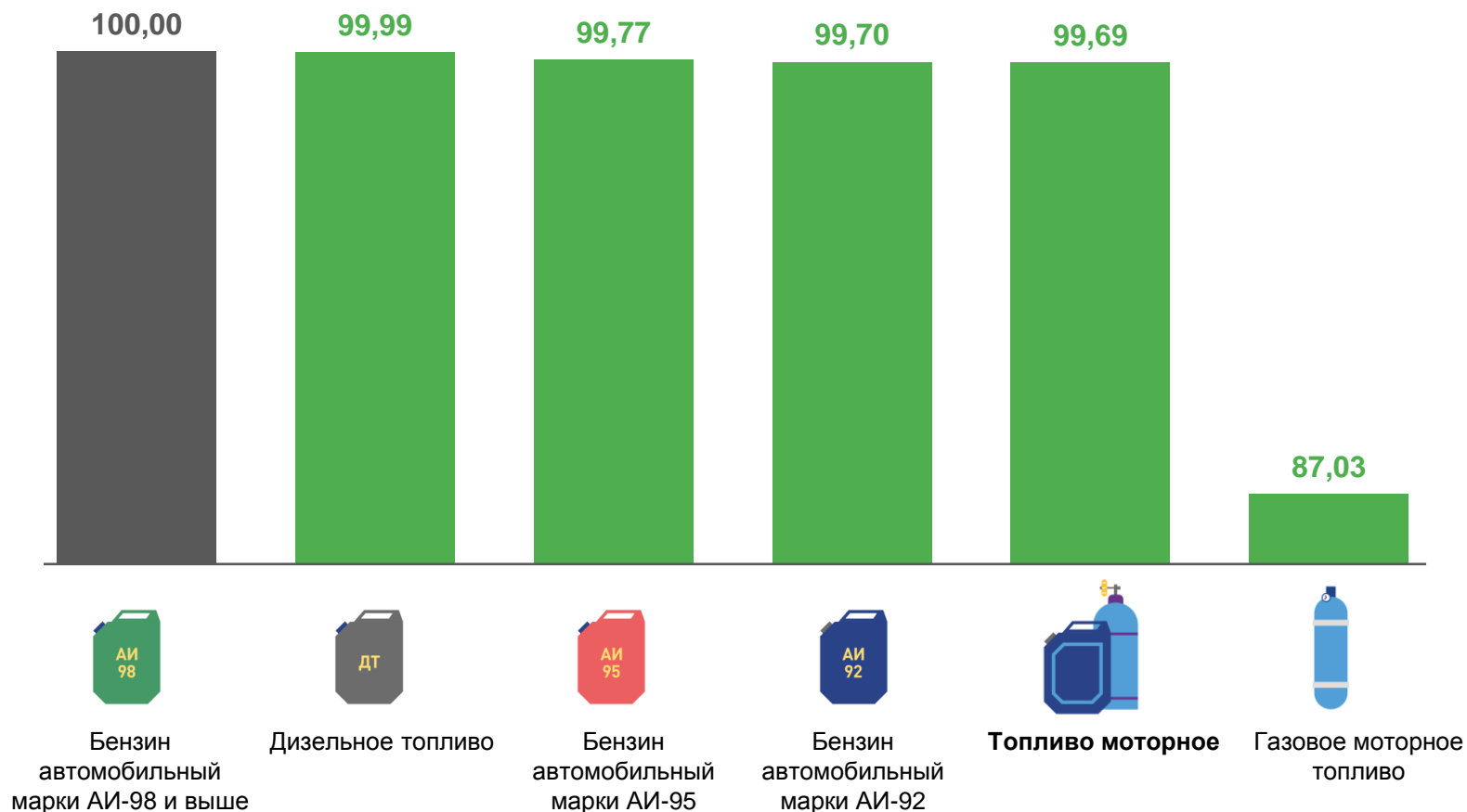
СРЕДНИЕ ЦЕНЫ И ИНДЕКСЫ ЦЕН НА ТОПЛИВО МОТОРНОЕ

АПРЕЛЬ 2022 г.

Средние цены, рублей за литр



в % к предыдущему месяцу



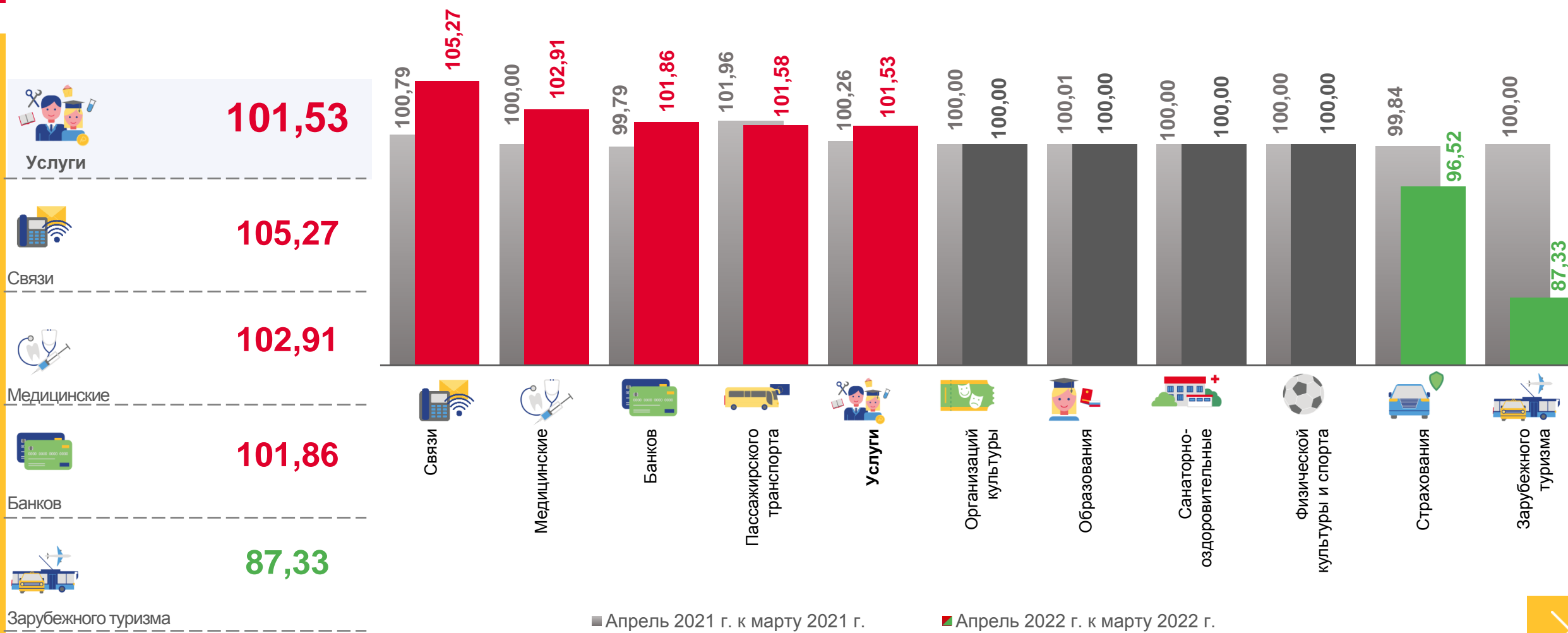
в % к декабрю 2021 года





ИНДЕКСЫ ЦЕН И ТАРИФОВ НА УСЛУГИ

АПРЕЛЬ 2022 г. В % К МАРТУ 2022 г.



■ Апрель 2021 г. к марту 2021 г.

■ Апрель 2022 г. к марту 2022 г.





ИЗМЕНЕНИЕ ЦЕН (ТАРИФОВ) НА УСЛУГИ

АПРЕЛЬ 2022 г. В % К МАРТУ 2022 г.



Бытовые услуги



Маникюр
средняя цена – 381,32 руб. за услугу

+8,8% ▲



Постановка набоек
средняя цена – 299,45 руб. за пару

+6,7% ▲



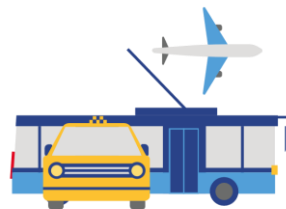
Шиномонтаж колес
легкового автомобиля
средняя цена – 328,80 руб. за услугу

+4,9% ▲



Стрижка модельная в мужском зале
средняя цена – 403,56 руб. за стрижку

+4,1% ▲



Транспорт



Проезд в такси
средняя цена – 18,28 руб. в расчете на 1 км пути

+6,0% ▲



Проезд в купейном вагоне скорого
нефирменного поезда дальнего следования
средняя цена – 658,55 руб. в расчете на 100 км пути

+5,9% ▲



Проезд в междугородном автобусе
средняя цена – 141,48 руб. в расчете на 50 км пути

+4,3% ▲



Проезд в купейном вагоне скорого
фирменного поезда дальнего следования
средняя цена – 744,61 руб. в расчете на 100 км пути

+0,7% ▲





УСЛОВНЫЙ (МИНИМАЛЬНЫЙ) НАБОР ПРОДУКТОВ ПИТАНИЯ

Апрель 2022 в % к декабрю предыдущего года



Стоимость в среднем по области на конец апреля 2022 года, рублей

